

# WISA Arnheim

Seit 1865 entwickelt, produziert und verkauft WISA Sanitärprodukte. In unserer Zentrale und unserem Produktionsstandort in Arnheim befassen wir uns Tag für Tag mit Sanitäreinrichtungen. Und das schon fast seit eineinhalb Jahrhunderten. Groß geworden mit sanitärer Spültechnik, führen wir gegenwärtig ein vollständiges Sortiment aus Spülssystemen mit Zubehör, Badkeramik und Toilettensitzen sowie ein Programm mit Wellnessprodukten.

## Garantie & Prüfsiegel



Mit WISA XS entscheiden Sie sich für Sicherheit hinter der Wand. Daher fällt es uns überhaupt nicht schwer, Ihnen 10 Jahre Garantie zu geben.



WISA XS-Vorwandsysteme wurden von allen namhaften nationalen und internationalen Prüfinstituten zertifiziert.



Das Verantwortungsbewusstsein von WISA reicht aber noch weiter, denn wir geben volle 25 Jahre Nachliefergarantie auf die Bauteile.



Alle WISA XS-WC-Vorwandsysteme bestehen den 400-kg-Test mit Bravour.



Zusätzlich zu unseren internen Belastungsprüfungen sind die WISA XS WC, WT, Urinal und Bidet Elemente vom TÜV Nord zertifiziert und dürfen mit dem „Baumuster geprüft“ Logo gekennzeichnet werden.



Das DVGW-Zertifizierungszeichen ist ein verlässlicher Nachweis für die Einhaltung der anerkannten Regeln der Technik.

Weitere Informationen über andere Produkte finden Sie im Katalog und in den Produktblättern.

Benötigen Sie technische Erläuterungen, eine Schulung oder andere ergänzenden Informationen? Wir sind gern für Sie da!

Siehe [www.wisa-sanitaertechnik.de](http://www.wisa-sanitaertechnik.de).




**WISA®**

A Fluidmaster Family Brand




WISA GMBH Sachsenstr. 34 46499 Hamminkeln Deutschland

T +49 (2852)50682-0 F +49 (2852)50682-24 wisagmbh@fluidmaster.com [www.wisa-sanitaertechnik.de](http://www.wisa-sanitaertechnik.de)

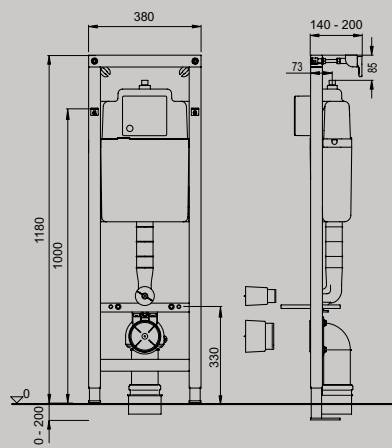


# WISA XS WC-Elemente

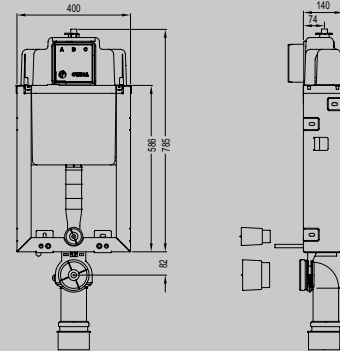
WISA bietet XS-Vorwandssysteme mit einer Breite von nur 38 cm an: XS also. Vom Einbauspülkasten bis zur Waschtischelement bietet WISA XS die gewohnte Qualität mit zusätzlichen Einsatzmöglichkeiten. Und all das in einem handlichen Format. Die WISA XS-Systeme sind für den Trockenausbau vorgesehen und können vor einer vorhandenen Wand montiert oder in Leichtbauwänden (Metallständerwerk) eingebaut werden. Die WISA XS Mont-Systeme sind für den konventionellen (nassen) Ausbau vorgesehen und erhalten Ihre Tragfähigkeit durch den Einbau in das Mauerwerk.



WISA XS  
art.nr. 8050452701

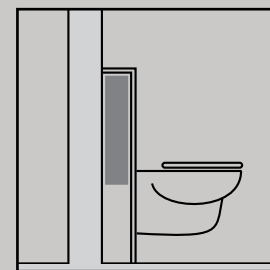


WISA XS MONT  
art.nr. 8050452104

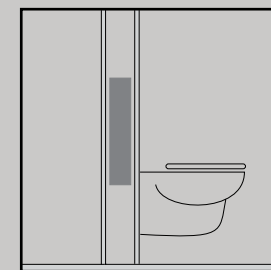


# Einbaumöglichkeiten

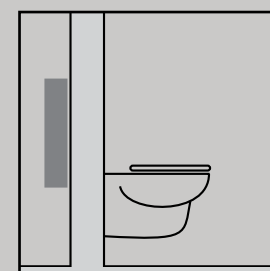
## WISA XS



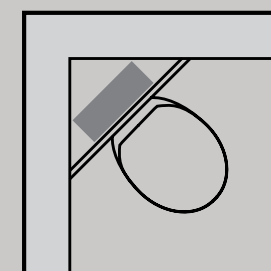
Trockenausbau



Ständerwand

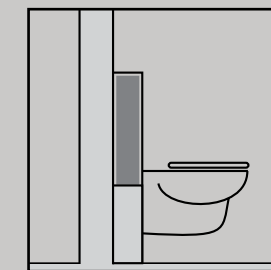


Hinter der Wand



Eckeinbau

## WISA XS mont



Ausmauern

# Einfache Installation

- Alle Bauteile sind vormontiert.
- Aufgrund der kompakten Bauweise gibt es für jede Situation eine passende Lösung.
- Einfacher Wechsel vom mechanischen zum pneumatischen Spülssystem und umgekehrt.
- Leichte Zugänglichkeit des UP-Spülkastens.

# Angenehm für den Verbraucher

- Große Auswahl an Designs, Materialien und Verwendungsmöglichkeiten.
- Neue moderne Materialien.
- Markenfabrikat.
- 10 Jahre Garantie und 25 Jahre Nachliefergarantie.
- Erstklassige Qualität.
- Kräftige Spülung.

# Bedienungsplatten


Design und Technik finden bei der neuesten Innovation von WISA zu einer Reihe von Bedienungsplatten für die WISA XS-Einbausysteme zusammen. Die Platten sind millimeterdünn, kompakt und so gestaltet, dass sie sich visuell von der Wand abheben. Das innovative Design, kombiniert mit modernen und trendigen Materialien wie z. B. Glas und Edelstahl, gibt Ihrem Badezimmer ein stilvolles Ambiente.



8050420201



8050414602



8050414151



8050419801



Anritzen und entlang der Bruchlinie abbrechen. Kein Werkzeug erforderlich.



Um es noch einfacher zu machen, kann man auch ein Ausbaupaket mit sämtlichen Ausschnitten wählen.




Mit der vormontierten Wandbefestigung installieren Sie WISA XS schnell und bequem.



Optional: Bei schwer zugänglichen Abwasserrohren können Sie den WISA Flexifon-Unterputz wählen.



Der Ablaufbogen lässt sich leicht in Richtung des Abflusses verstellen.



Standard: Mechanische Betätigung



Wenn die Befestigung im Boden nicht möglich ist, kann auf das spezielle Wandbefestigungsset zurückgegriffen werden.



Bohrschablone wird mitgeliefert.



Schmaler Rahmen von nur 38 cm Breite und 14 cm Tiefe, wodurch der Rahmen auch nah in der Ecke eingebaut werden kann.



Alle XS WC-Vorwandelemente werden standardmäßig mit einem Schallschutz-Set geliefert.



Vollständig isolierter Spülkasten verhindert Kondenswasserbildung.



Das universelle hydraulische Schwimmventil füllt jeden Spülkasten in kurzer Zeit und mit minimaler Geräuschentwicklung.



Durch die Sicherung im Spülrohr kann der Abdicht-ring bei der Montage des Wandklosetts nicht nach innen verrutschen.



Mit der gelben Mauerhilfe und den Bauverschlusskappen wird der Spülkasten beim Einbau vor Baustaub geschützt. Diese Teile werden ganz oder teilweise entfernt.



Die Installation in der richtigen Höhe wird mit den zwei Stickern, die den Meterriss andeuten, noch einfacher. Die Fußstützen sind bis 20 cm in der Höhe verstellbar.



Pneumatische Auslösung im selben System möglich, weil die Umlenkhebel-einheit einfach ausgetauscht werden kann.



WISA XS-Vorwandssysteme sind für den Anschluss an Kunststoffleitungen vorbereitet.



WISA XS-Vorwandssysteme werden mit einem vormontierten Wasseranschluss geliefert. Zudem ist ausreichend Platz für den Einsatz von Werkzeugen vorhanden.



Jedes XS WC-Element wird standardmäßig mit einem PE-Ablaufbogen (Ø 90 mm) und einem exzentrischen PE-Übergangsstück (Ø 90x110mm) geliefert, um einen problemlosen Anschluss zu gewährleisten.



Mit einem einzigen Handgriff an der Auslaufgarnitur kann das Spülvolumen von 6 auf 7,5 Liter und zurück umgestellt werden. Ohne die Auslaufgarnitur aus dem Spülkasten zu holen.